

Ritsheuvelnieuws

September 22

WOORDJE VAN DE DIRECTEUR

Beste ouders

Het nieuwe schooljaar is alweer een maand op gang. De kinderen en leraren zijn het ondertussen goed gewoon op school en de bedrijvigheid neemt elke dag toe. We zetten ons met het volledige Ritsheuvelteam elke dag in om kwaliteitsvol onderwijs en nog veel meer te bieden aan uw kinderen. Na twee hectische schooljaren hopen we dit schooljaar in vrij normale omstandigheden terug te kunnen 'school maken'.

Ik zet graag een paar onderwerpen in de kijker:

- De naschoolse studie op school voor kinderen van de lagere school:

Dit aanbod is er ooit gekomen omdat de naschoolse opvang vanuit de stad niet genoeg plaatsen biedt voor alle kinderen die naschoolse opvang nodig hebben. Daarom bieden we als school op maandag, dinsdag en donderdag studie aan voor de kinderen van de lagere school.

De kinderen blijven in de studie tot half vijf of vijf uur. Tussendoor kan niet omdat het heen- en weer geloop stoort bij het maken van de taken.


De kinderen die om vijf uur nog in de studie zijn sluiten daarna aan bij de naschoolse opvang met uitzondering van groep 1 (vanaf januari) en groep 2 die om half vijf al aansluiten.

- Evalueren en rapporten:

We kiezen als team bewust voor 4 evaluatiemomenten met een rapport in de lagere school. Dit geeft kinderen ruimte om te ontwikkelen en leraren ruimte om gericht op te volgen.

De rapporten mag je dit schooljaar verwachten:

- de week van 7 november (met oudercontact)
- de week van 16 januari
- de week van 17 april
- de week van 26 juni (met oudercontact)



In de kleuterschool werken we niet met rapporten. De kleuterleidsters volgen de ontwikkeling van de kleuters op andere manieren. We voorzien voor de kleuters wel twee oudercontacten:

- in november voor de lieveheersbeestjesklas
- in december voor de bijenklas, de kikkerklas en de eendjesklas
- in juni voor alle kleuterklassen


Wens je op andere momenten een gesprek over de ontwikkeling van je kind, aarzel dan niet om contact op te nemen met de school.

NATUURSCHOOLNIEUWS

- Op 8 juni mochten we terug de groene vlag van “ECO-SCHOOL” in ontvangst nemen. Dit is een internationale erkenning waar we bijzonder trots op zijn. Op vrijdag 7 oktober gaan we met enkele leerlingen naar Brussel om dit te vieren en enkele geschenken in ontvangst te nemen. Dit wordt georganiseerd door MOS-Vlaanderen en departement omgeving. We zullen ook een ontmoeting hebben met de minister. Samen met de kinderen vertellen we daar wat ons een natuurschool maakt en hoe wij werken aan duurzame ontwikkelingsdoelen. Meer info op: <https://www.sdgs.be/nl/sdgs>



- Natuurschoolactie op komst:
Korte keten pakket en donderdag veggiedag.
Op donderdag 5 oktober gaan we met de kinderen aan de slag met het “korte keten pakket” dat we ontvangen van de stad. In dit voedselpakket zitten groenten en andere ingrediënten om 3 spreads te maken die we daarna ook gaan proeven. Streven naar een gezond en duurzaam voedingsbeleid in onze school is een belangrijke SDG doelstelling.




In 2050 lopen er ongeveer 9,7 miljard mensen rond op onze werelddbol, als we al deze mensen gezond willen blijven voeden en de aarde leefbaar houden dan moeten we ons consumptiegedrag drastisch veranderen. Één veggiedag in de week op school is een kleine moeite waardoor we ons steentje bijdragen. We deden dit de vorige schooljaren ook al en we blazen dit terug leven in. Dus, donderdag= veggiedag 😊



BINNENGLUREN IN DE SCHOOL

Op zaterdag 17 september mochten we velen onder jullie verwelkomen op de eerste (kletsnatte) editie van onze Italiaanse avond. Het was een groot succes. We mochten 500 eters ontvangen in de 2 shiften. We bedanken jullie voor de extra inkomsten dat dit mag betekenen voor onze school en hopen jullie alvast opnieuw te mogen verwelkomen volgend schooljaar voor een tweede editie. We bedanken ook onze sponsors voor het extra financiële duwtje in de rug. Een overzicht vind je op het einde van dit Ritsheuvelnieuws. Hou zeker onze facebookpagina in de gaten want op vrijdag 7 oktober onthullen we de winnaar van de Italiaanse mand in een filmpje: De Italiaanse avond: de aftermovie 😊






BINNENGLUREN IN DE KLASSEN

In deze rubriek vinden jullie een bijdrage van de klassen. Dit kunnen foto's zijn, een artikel, een spelletje, een verslagje, ...



De eendjes (peuterklas) zaaien bladgroenten in de moestuin. (veldsla, winterpostelein en spinazie winterreuzen)





Onkruid wieden en de grond losmaken.

Gleufjes maken en de zaadjes erin strooien.




Nog wat water geven met ons gietertje en groeien maar!



De kikkerklas (eerste kleuterklas)

Babyboom in de kikkerklas: Het thema hallo baby werd uitgewerkt in de kikkerklas. In de grote vakantie werd Elena een grote zus van Amber. In de eerste week van het schooljaar kwamen ze al eens piepen in onze klas. Later deze de maand werd ook onze Achiel grote broer van Arthur. En daar stopt het baby nieuws niet. Victor wordt ook een grote broer binnen een paar weken. Zo kregen we hoog(zwanger) bezoek in onze klas! De kikkers mochten al eens heel voorzichtig voelen of ze het baby'tje konden voelen. Groetjes vanuit de kikkerklas!






De bijenklas (tweede kleuterklas)

Onze bijtjes vertoeven heel graag op onze Ritsheuvel. Samen spelen, picknicken, werken... we vinden het allemaal top.





Enkele schatten van onder de grond (ajuin)





Lieveheersbeestjesklas (derde kleuterklas) : natuurmanneltjes maken





Vlinderklas (groep 1)

Tijdens 'De gouden weken' bij de start van het schooljaar leerden we elkaar al veel beter kennen en ontdekten we dat ieders persoonlijkheid en positieve eigenschappen uniek zijn.

Aan de hand van een spelletje en een rijmpje konden de kinderen de positieve eigenschappen uiten.


Sta in het midden, draai je eens om, wij zien je graag en weet je waarom? (de groep somt positieve eigenschappen op van het kind in het midden)

Je bent voor ons een geweldige vriend, daarom heb je zeker een applausje verdiend (iedereen klapt in de handen)

Wij vergeten je nooit, daar kun je van op aan, ga terug naar je plaats, maar trek eerst een naam (speler neemt een naampje uit de doos)

De glunderende gezichten in het midden van de kring waren mooi om te zien.






Pinguinklas (groep 2)



Groep 2 kon, samen met groep 1, genieten van een mooie aardappeloogst in de moestuin.

Het plezier bij het ontdekken van de aardappelen, groot en klein, de verbazing van de verschillende kleuren (we hebben ook roodroze aardappelrassen geplant!) gaf een vrolijk gejoel.


En wat smaakten ze lekker, zo gekookt in de schil met zelfgemaakte kruidenboter!



Vogeltjesklas (groep 3)

Groep 3 verwerkte de zelf gezaaide eetbare bloemen tot lekkere kunstwerkjes.






Vosjesklas (groep 4)

Uitdaging: los deze zelfontworpen rebus van groep 4 maar op en ontdek de wens van de klas.

The rebus puzzles are as follows:

- Top Left:** A drawing of a door with a handle. Below it, the text "ER" is written.
- Top Middle:** A drawing of a box labeled "eieren" (eggs) containing two rows of small circles. Below it, the text "ei = kind" is written.
- Top Right:** A drawing of a round object on a stem, resembling a mushroom or a lightbulb. Below it, the text "n = v" is written.
- Middle Left:** A drawing of a donkey. To its left, the text "-k" and "+GR" is written. To its right, the text "+P" is written.
- Middle Middle:** A drawing of a four-leaf clover. Below it, the text "-klavertje" is written.
- Middle Right:** A drawing of two people holding hands. Above them, the text "m = w" is written.
- Bottom Left:** A drawing of a yellow bottle with a flame coming out of the top. To its left, the text "JU+" is written. To its right, the text "O=L" is written. The word "OLIE" is written on the bottle.
- Bottom Middle:** A drawing of a musical note. To its right, the text "-B" is written.
- Bottom Right:** A drawing of two teddy bears. To their right, the text "+LEUK" is written. Below the bears, the text "-N" is written.
- Bottom Far Left:** A drawing of a pencil and a girl's face. To the left of the pencil, the text "-Z +SCH" is written. To the right of the girl's face, the text "-H +J" is written.
- Bottom Far Right:** A drawing of a hand with the index finger pointing up. Below it, the text "-n" and "a = ee" is written.




Uiltjesklas (groep 5)

DAGBOEK VAN GROEP 5!

1 SEPTEMBER, EEN NIEUW SCHOOLJAAR, EEN NIEUWE KLAS. JONNE VOELDE ZICH EEN BEETJE RAAR EN LENKE HAD ER WEL ZIN IN. DE JUFFEN NAMEN ONS MEE NAAR DE RITSHEUVEL, VERTELT KENAN DE SLEUTELS VAN DE JUF HINGEN VAST MET EEN CIJFERSLOT. WE MOESTEN ALLERLEI DOOSJES EN OPDRACHTEN ZOEKEN OM ZO DE CODE TE KRAGEN. GEEN SIMPELE OPDRACHT, ZEGT JANNE. TOCH IS HET GELUKT EN WISTEN THIBAUX EN MILAN DE SLEUTELS TE BEMACHTIGEN. VOL SPANNING GINGEN WE DE KLAS BINNEN, VERTELT EVA. WE LEERDEN ONZE EERSTE FRANSE WOORDJES SPREKEN. BONJOUR, MOI JE SUIS YARA ET TOI ? MOI, JE SUIS SIMON!

EEN HELE UITDAGING VOLGENS LEONTINE, MAAR WEL LEUK! LIEZE, AMBER, LIEN EN NOG VELE ANDERE SCOORDEN MET EEN 10 OP DE EERSTE TOETS DIE WE AL SNEL MOESTEN MAKEN. LENA IS NIEUW IN ONZE KLAS EN VOND DE SPORTMARKT ZEER LEUK! DAAR HEBBEN JELLE EN DARYA LEREN SKATEBOARDEN EN JANA VOND HET DANSEN WEL FIJN. WE REDEN MET DE FIETS TOT DAAR, WEEET ENA TE VERTELLEN. TIJDENS DE LESSEN WERO DEDEN WE ONDERZOEK NAAR WAT EEN BOON NODIG HEEFT OM TE GROEIEN. DAAR ZAGEN WE HEEL WAT GEBEUREN, LACHT JUF TANIA. SOMMIGE KINDEREN GAVEN HUN BOON ZOVEEL WATER DAT ZE VERDRONKEN. BIJ JUF MACHTELD MOCHTEN WE AL HEEL WAT VAN ONZE TALENTEN LATEN ZIEN IN DE MUZOLESSEN EN OOK HET HOEKENWERK ZORGDE AL VOOR MOOIE RESULTATEN.

Dat het een leuke, maar ook een leerrijke start was, is wel duidelijk



Eekhoornklas (groep 6)

Wat doe je het eerst als je wakker wordt?

Wat wil je later worden?

Wat doe je graag in jouw vrije tijd?

Welk trucje kan jij?

Wat doe je als je nerveus bent?

Wat is je lievelingsbeweging?

Wat doe je graag?

Met wie heb je de eer?

Welke sport doe je?

Wat doe je graag op een zonnige dag?

Wat wil je later worden?

Wat doe je graag in je vrije tijd?

Wat is één van jouw lievelingsdieren?

Wat doe je in jouw vrije tijd?

Welk trucje doe jij graag?

Wat doe je als je blij bent?


Wat doe je in jouw vrije tijd?

Wat doe je graag op zondag?

Waar kan je niet tegen?

Wat doe je graag?

**iedereen uniek
samen groep 6**



JAARTHEMA: DOL OP DE WERELDBOL

Op 1 september traptten Rits en Frits het jaarthema op gang: Dol op de wereldbol. Elke maand staat er een ander deelonderwerp in de kijker. Voor september was het “Iedereen is anders”




en voor oktober worden het “Fluo helden”:



#DURF TE VRAGEN

We zijn op zoek naar reservekledij in de maatjes 104 tot 116. Dus wie nog wat onderbroekjes en gewone broekjes liggen heeft in die maten en ze niet meer nodig heeft, geef ze gerust mee naar school.



FAMILIENIEUWS

Mensen om nooit te vergeten



Johan De Ridder

voorzitter schoolbestuur VZW Berkenboomscholen

Welkom in ons midden



Amber


zusje van Elena (kikkerklas)

Arthur

broertje van Achiel (kikkerklas)

SPECIALE DANK AAN ONZE SPONSORS VAN HET EETFESTIJN





V GARAGE VERCRUYSSSEN
Wij doen alles voor uw auto!
Potterstraat 169 - 9170 Sint-Pauwels - T. 03/766.44.99
info@garagevercruyssen.be - www.garagevercruyssen.be

REMOPHARMA
Apotheken 



Cleanko

	Myofasciale therapie	Revalidatie
	Manuele therapie	Lymf drainage
	Kinesiologie	Sportkinesiologie
	Frieda BOONE	
	Treesje GELDOF	
	Anneleen WITTEVRONGEL	
	info@kinepuivelde.be	
	03 / 773 21 05	
	Kruisstraat 63, 9111 BELSELE	



WOONIDEE PAUL & ZOON BVBA



Concept
promo & design

t-shirts sweaters fleeces caps sportkledij werkkledij
belettering vlaggen spandoeken reclameborden publicifits
drukwerk websites ontwerp huisstijl 3D-ontwerp enz...

www.promoconcepts.be
Burmstraat 8 · B-9112 Sinaai · GSM 0476-717156



MANOUSH
EAT · DRINK · SMILE